

معرفی سامانہ ثبت الکترونیکی پروژہ

سازمان نظام مهندسی ساختمان
استان کرمان

معرفی بخش های مختلف خرم افزار

➤ مهندس طراح معمار

➤ کارفرما

➤ مهندسین طراح سایر رشته ها

➤ واحد کنترل مقررات ملی سازمان

➤ کنترل کنندگان

➤ واحد کنترل نقشه سازمان

شروع استفاده از نرم افزار ثبت پروژه

تعیین رمز و پسورد جهت ورود
مهندسین طراح معمار

کنترل صلاحیت و ظرفیت طراح
جهت ثبت پروژه

بخش دوم

مراجعه کارفرما به شهرداری و دریافت برگ بازدید شهرداری

مراجعه به مهندس طراح معمار

اصلاح ضوابط شهرسازی توسط مرجع صدور پروانه

ثبت مشخصات ملک توسط طراح معماری در سامانه

عدم تایید

بازنگری و ارسال مجدد توسط مهندس طراح معمار

اصلاح نقشه

آپلود نقشه های تایید شده واحد شهرسازی مرجع صدور پروانه به همراه برگ بازدید ملک

ارسال به واحد کنترل نقشه و بررسی نقشه های معماری

ارسال به سازمان جهت بررسی پروژه ثبت شده

تایید

اختصاص کد پروژه و صدور مجوز ثبت مهندسین طراح سایر رشته ها

اعلام تایید پروژه ثبت شده در کارتابل طراح معماری



بخش چهارم

دریافت پیام تایید پروژه توسط مهندسين طراح و آپلود نقشه های طراحی ظرف مدت حداکثر سه ماه یا قبل از شروع عملیات اجرایی



مراجعه به کارتابل

آپلود نقشه های طراحی

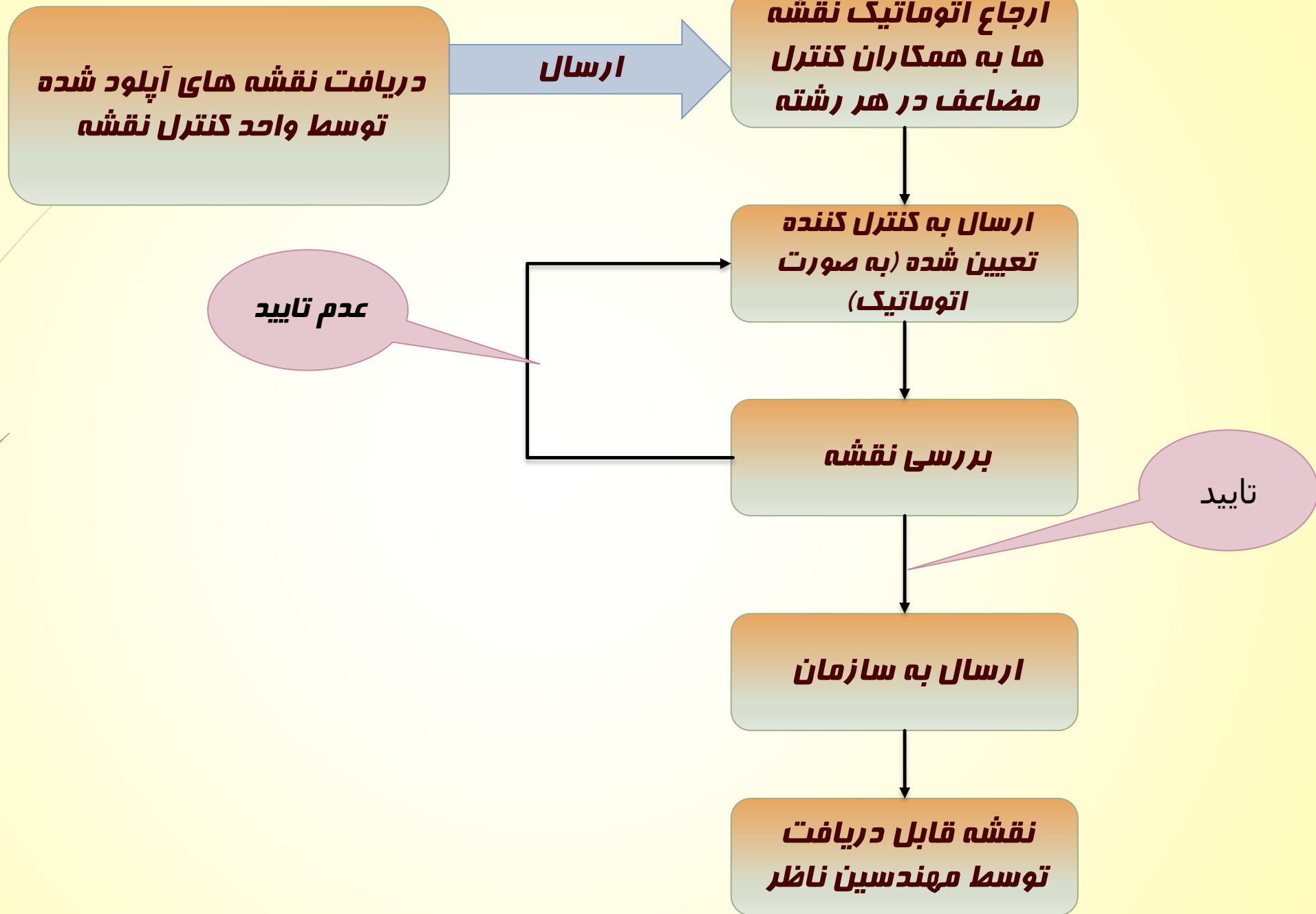
ارسال به واحد مقررات ملی

ارسال به واحد کنترل

بررسی و کنترل نقشه


عدم تایید توسط کنترل کننده





بخش ششم

ارسال نقشه ها به صورت اتوماتیک و بر اساس کارکرد دوره ای مهندسین کنترل کننده



دانلود نقشه ها به صورت فایل pdf

بررسی نقشه ها

تایید


ارسال به سازمان

مشاهده توسط مهندس طراح

ارسال به واحد کنترل

ارسال به مهندس طراح جهت بازنگری و آپلود مجدد

عدم تایید



پایان